

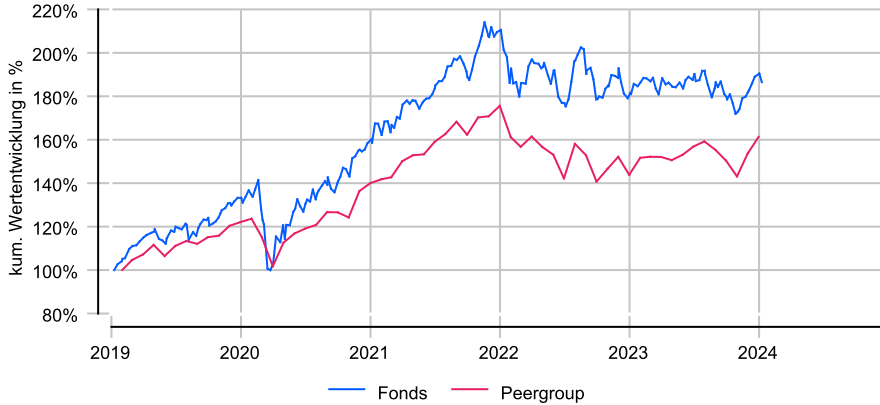
Nordea 1 - Global Climate and Environment Fund AP-EUR

Anlageziel

Der Fonds erstrebt ein langfristiges Kapitalwachstum mit einem diversifizierten Portfolio aus Aktien oder aktienähnlichen Wertpapieren von Unternehmen weltweit, von denen erwartet wird, dass sie direkt oder indirekt von Entwicklungen in Verbindung mit umweltpolitischen Herausforderungen wie dem Klimawandel profitieren werden.

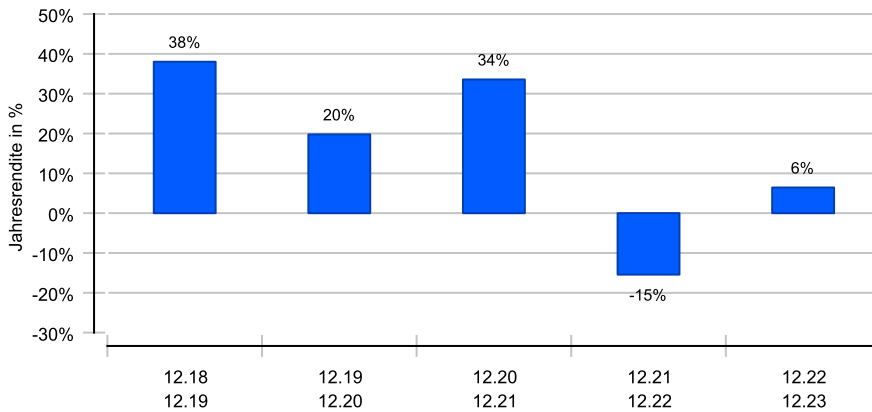
Wertentwicklung in EUR über 5 Jahre bis 09.01.2024

Die historische Wertentwicklung ist kein verlässlicher Indikator für die künftige Wertentwicklung.

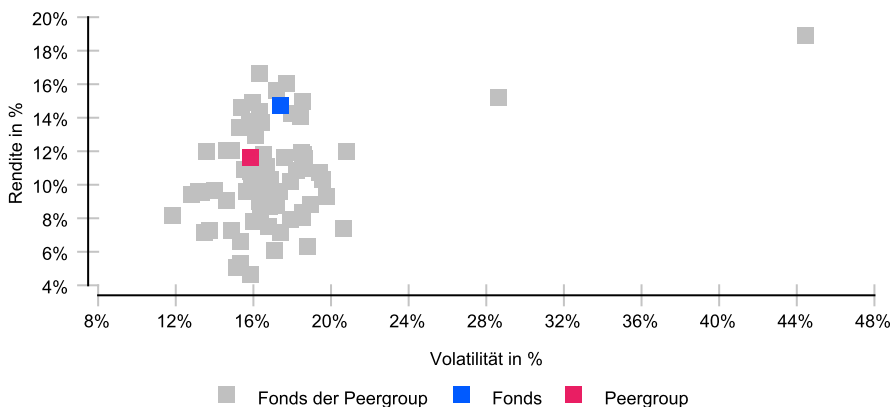


Rollierende 12-Monats-Entwicklung in %

Die historische Wertentwicklung ist kein verlässlicher Indikator für die künftige Wertentwicklung.



Risikomatrix 5 Jahre



Risikoprofil / SRI 4 (30.11.2023)

Niedrigere Risiken Potenziell niedrigere Erträge
Hohe Risiken Potenziell höhere Erträge

1	2	3	4	5	6	7
---	---	---	---	---	---	---

Eckdaten

Typ	Aktienfonds
Schwerpunkt	Themen
ISIN / WKN	LU0994683356 / A14YP2
Währung	EUR
Mindestanlage	keine
Sparplan-fähig	Ja
VL-fähig	Nein
Ertragsverw.	ausschüttend
ltz. Ausschüttung	24.04.2023 (0,38 €)
Domizil	Luxemburg
Peergroup ¹	Aktienfonds Ökologie/ Nachhaltigkeit
Benchmark	MSCI World Index NR
Manager	Thomas Sørensen, Henning Padberg
Verwahrstelle	JP Morgan Bank (L)
Auflegung	20.08.2015
Geschäftsjahr	01.01. - 31.12.

Preise (09.01.2024)

Kurs / Vortag	27,83 EUR / 27,81 EUR
Differenz (abs./rel.)	0,03 EUR / +0,10 %
Gesamtvol.	8,62 Mrd. EUR

Gebühren

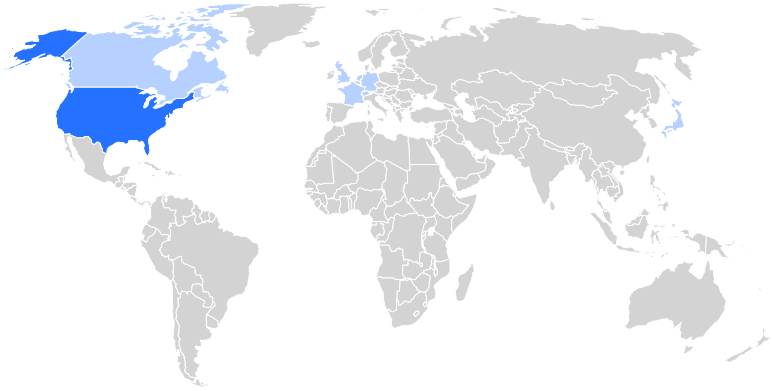
Kundenebene	
Ausgabeaufschlag	bis zu 5,00 %
Rücknahmegebühr	keine
Fondsintern	
Gesamtkosten (TER)	1,78 %
davon Bankgebühren	
davon Verwaltungsgeb.	1,50 %

KVG

Name	Nordea Investment Funds S.A.
Telefon	00352-43 8871
URL	www.nordea.lu
EMAIL	nordeafunds@nordea.lu

¹ Die Peergroup berechnet sich aus dem gleichgewichteten Durchschnitt aller Fonds, die der gleichen Kategorie zugeordnet sind und vergleichbare Anlageziele verfolgen.

Nordea 1 - Global Climate and Environment Fund AP-EUR



Nachhaltigkeit nach MiFID II



Einordnung gemäß Offenlegungsverordnung (SFDR Produkttyp): Artikel 9
 BVI Kategorisierung (optional): S
 Berücksichtigung von nachteiligen Auswirkungen (PAI) auf Nachhaltigkeitsfaktoren: Ja
 Mindestanteile in nachhaltige Investitionen nach Offenlegungsverordnung (SFDR): Ja (85 %)
 Mindestanteile in ökologisch nachhaltige Investitionen nach Taxonomieverordnung: Ja (2 %)



Kennzahlen (31.12.2023)

Bezeichnung	1 Jahr	2 Jahre	3 Jahre	5 Jahre	seit Auflage
Performance kum.	6,44 %	-9,98 %	20,24 %	98,79 %	139,16 %
Ø Peergroup	12,17 %	-8,12 %	15,22 %	73,14 %	81,18 %
Performance p.a.	6,44 %	-5,12 %	6,34 %	14,73 %	10,92 %
Ø Peergroup	12,17 %	-4,15 %	4,84 %	11,60 %	7,32 %
Volatilität	12,38 %	17,69 %	15,74 %	17,42 %	16,17 %
Ø Peergroup	12,71 %	17,23 %	15,15 %	15,84 %	14,48 %
Sharpe Ratio	+0,25	neg.	+0,34	+0,82	+0,67
Ø Peergroup	+0,69	neg.	+0,25	+0,71	+0,50
max. Drawdown	-10,82 %	-19,25 %	-19,25 %	-20,94 %	-20,94 %
Ø Peergroup	-10,12 %	-19,86 %	-19,86 %	-19,86 %	-19,86 %
Längste Verlustphase	5 Mon	24 Mon	24 Mon	24 Mon	24 Mon
Ø Peergroup	4 Mon	24 Mon	24 Mon	24 Mon	24 Mon

Ländergewichtung¹

USA	61,56 %
Deutschland	7,50 %
Japan	5,17 %
Frankreich	4,40 %
Kanada	4,04 %
Niederlande	3,28 %
Schweiz	2,66 %
Vereinigtes Königreich	2,41 %

Wertpapiere¹

Aktien	98,64 %
--------	---------

Größte Positionen¹

Linde	4,65 %
Republic Services	4,46 %
Air Liquide	4,40 %
SYNOPSYS	4,14 %
Waste Man	3,87 %
Münchner Rück	3,50 %
Roper Ind.	3,05 %

Branchen¹

Industrieuntern.	30,96 %
Informationstechnologie	25,50 %
Baustoffe	20,71 %
Versorger	8,81 %
Konsum, zyklisch	4,13 %
Finanzen	4,04 %
Gesundheitswesen	2,71 %

Währungen¹

USD	63,11 %
EUR	18,63 %
JPY	5,18 %
CHF	2,66 %
CAD	2,51 %
GBP	2,46 %
DKK	2,22 %

¹ Stand Allokationsdaten: 30.11.2023

Wichtige Hinweise: Die in dieser Unterlage ausgewiesenen Informationen und Angaben hat EDISOFT von der Kapitalverwaltungsgesellschaft (KVG) übernommen. Die frühere Wertentwicklung der Anlage ist kein verlässlicher Indikator für die künftige Wertentwicklung des Fonds. Die Berechnung der Wertentwicklung beinhaltet die laufenden jährlichen Kosten der Fondsverwaltung, sie berücksichtigt die Wiederanlage etwaiger Erträge, bei Anlagen in Fremdwährung erfolgt eine Umrechnung in Euro. Die individuellen Kosten eines Anlegers, z.B. der Ausgabeaufschlag beim Kauf der Anteile und die Kosten der Depotführung, sind nicht berücksichtigt. Alle Angaben in dieser Unterlage wurden sorgfältig zusammengestellt. Für die Richtigkeit kann EDISOFT jedoch keine Gewähr übernehmen. Allein verbindliche Grundlage für den Erwerb von Anteilen an Investmentfonds sind der jeweilige Verkaufsprospekt, Rechenschaftsberichte und sonstige Dokumente der KVG. Diese sind auch Grundlage für die steuerliche Behandlung von Fondserträgen.

Risiken bei der Anlage in Investmentfonds: Investmentfonds legen die Mittel der Anleger z.T. in einzelnen Regionen an. Damit besteht das Risiko einer politischen und finanziellen Abhängigkeit von dieser Region. Eine vom Anleger mit dem Investment beabsichtigte Risikodiversifizierung unterliegt Einschränkungen, wenn der Fonds nur in wenige Wertpapiere, Branchen oder Länder investiert und dadurch eine begrenzte Streuung aufweist. Die Bonität von Staaten und/oder Unternehmen, in die der Fonds investiert, kann sich verschlechtern und sich damit auf den Anlageerfolg negativ auswirken. Bei Anlagen in Fremdwährungen kann die Rendite infolge von Währungsschwankungen steigen oder fallen. Ganz generell können die Preise von Aktien, Bonds, Immobilien, Rohstoffen etc., in die der Fonds investiert, fallen. Dies kann zu Wertverlusten bei Investmentfonds führen und – sofern die Anteile zu diesem Zeitpunkt verkauft werden – zu tatsächlich realisierten Verlusten des Anlegers.